

165 лет Ставропольской статистике

Ключевые даты и лица в истории статистики Ставрополя

8 декабря (25 ноября по старому стилю) **1858** года – образован Ставропольский губернский статистический комитет

1924 – 1930 гг. – создание окружного статистического управления

15 сентября 1987 года – организовано Ставропольское краевое управление статистики

19 октября 1994 года – оно преобразовано в Ставропольский краевой комитет государственной статистики

19 января 2010 года – образован Северо-Кавказский федеральный округ. Ставропольстат становится центром по координации деятельности территориальных органов статистики в СКФО



Бентковский

Иосиф Викентьевич
историк, кавказовед, этнограф,
статистик и экономист



Волоцкой

Александр Алексеевич
Ставропольский губернатор
1847-1853 гг.



Праве

Георгий Константинович
просветитель, общественный деятель,
музеевед



Прозрителев

Григорий Николаевич
ученый, краевед, основатель
музейного и архивного
дела Ставрополя

5 крупнейших народностей Ставрополя, согласно всероссийским переписям 1897г. и 2020г.

1897г.

2020г.

Народности	Численность, тыс. чел.	Народности	Численность, тыс. чел.
Великороссы	532,5	Русские	2 309,5
Малороссы	299,8	Армяне	135,4
Ногайцы	19,7	Даргинцы	58,8
Туркмены	14,9	Цыгане	38,0
Калмыки	10,8	Греки	23,9

Какие субъекты входят в Управление Федеральной службы государственной статистики по СКФО



1. Территориальный орган по Ставропольскому краю



2. Территориальный орган по Карачаево-Черкесской Республике



3. Территориальный орган по Кабардино-Балкарской Республике



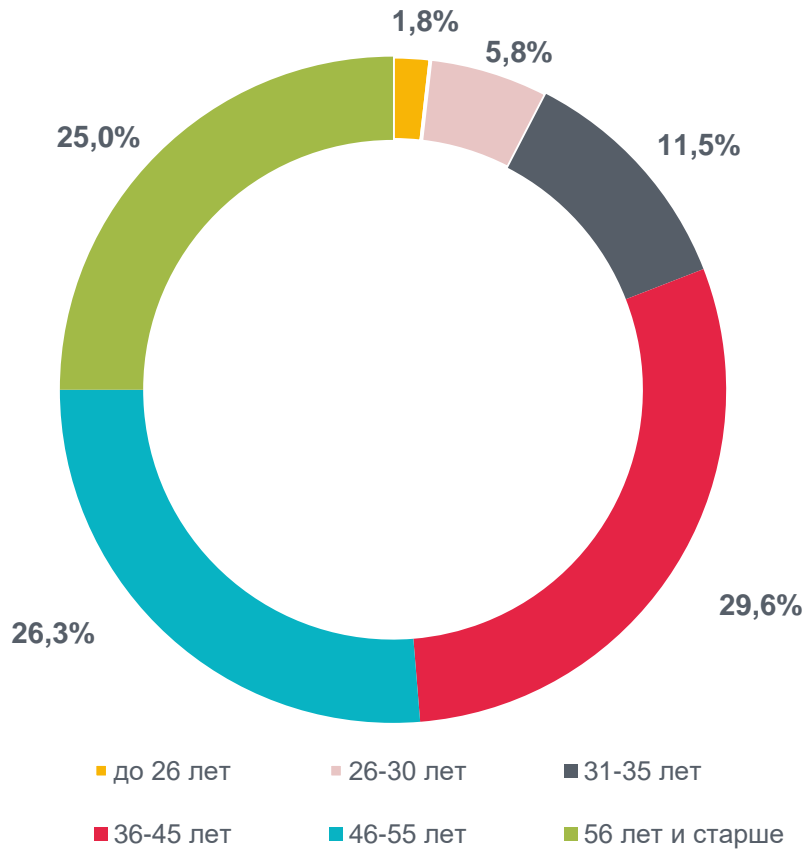
4. Территориальный орган по Республике Северная Осетия-Алания



5. Территориальный орган по Республике Ингушетия

Характеристика кадрового состава Северо-Кавказстата на 1 декабря 2023 года

Возраст и стаж работы государственных гражданских служащих

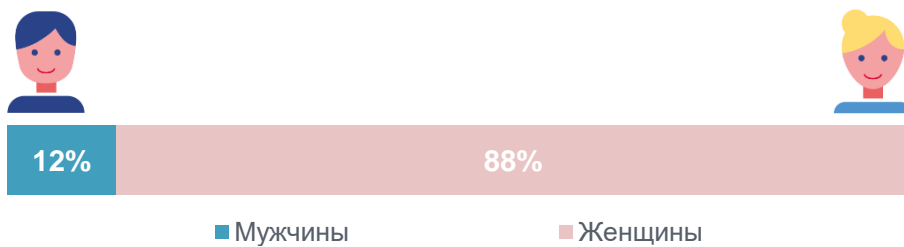


Средний возраст
46 лет

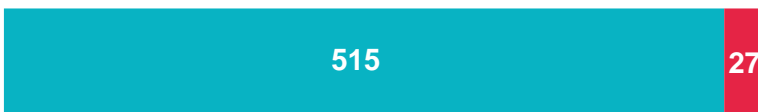
Укомплектованность
95%

Стаж более 15 лет
52% работников

Удельный вес мужчин и женщин

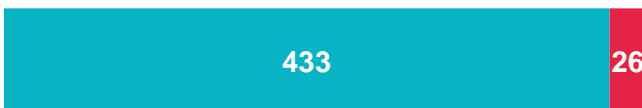


Численность работников всего, чел.



542 чел.
предельная численность

Численность государственных гражданских служащих, чел.



459 чел.
предельная численность

■ Фактическая численность ■ Количество незамещенных должностей